

콘텐츠수출마케팅플랫폼

WelCon
행사참가신청
매뉴얼

<https://welcon.kocca.kr>

사용전 페이지 안내

1. 회원 구분

- 국내콘텐츠기업** : 해당 행사(마켓)에 참가하여 콘텐츠를 판매하고자 하는 기업
 - ※ 국내 콘텐츠기업은 사업자번호 기반으로 서브아이디 계정 생성 및 관리 (기업의 데이터를 여러명이 관리 할 수 있음)
- 바이어** : 해당 행사에 참가하여 콘텐츠를 구매하고자 하는 기업

2. 행사기간

- 예정** : 행사기간이 정해지지 않은 행사 진행 예정상태
- 모집기간** : 국내콘텐츠기업/바이어 모집 신청을 받는 기간
- 준비기간** : 국내콘텐츠기업과 바이어가 행사의 비즈매칭을 주고 받는 기간
 - [관리자] 국내콘텐츠기업/바이어 선정 승인
 - [국내콘텐츠기업] 디렉토리북 등록, 비즈매칭 설정 등록
 - [바이어] 비즈매칭설정 등록
- 개최기간** : 오프라인에서 실제로 행사가 진행되는 기간
- 사후관리** : [국내콘텐츠기업] 결과등록(행사실적,만족도)
- 종료** : 행사 종료

목 차

1	로그인	4
2	회원가입	5
3	행사&마켓 신청	17
4	기업정보관리	23
5	기업현황정보	25
6	콘텐츠정보	26
7	신청관리	29

WelCon Well-made Kcontent

행사정보 | 수출정보 | 비즈니스

고객지원 | English

로그인

로그인

아이디

비밀번호

로그인

1 회원가입 | 아이디 찾기 | 비밀번호 찾기 | 비회원 로그인

개인정보처리방침 | 이용약관 | 사이트맵 | 한국콘텐츠진흥원 | 콘텐츠산업정보포털 | 관련기관 바로가기 + | 이동

WelCon Well-made Kcontent 콘텐츠수출마케팅플랫폼 Helpdesk 1566-9984 | welcon@kocca.kr

본 페이지에 게시된 이메일 주소가 자동 수집되는 것을 거부하며, 이를 위반시 정보통신법에 의해 처벌됨을 유념하시기 바랍니다.
58217 전라남도 나주시 교육길 35 (빛가람동) 한국콘텐츠진흥원 사업자등록번호 105-82-17272

COPYRIGHT 2020 © Korea Creative Content Agency all rights reserved.

- 로그인 화면

① 회원가입 : 회원가입 화면으로 이동

WelCon
Well-made Kcontent

행사정보 | 수출정보 | 비즈니스

로그인 | 고객센터 | English

고객지원

회원가입 - 회원타입선택

기업회원

콘텐츠수출마케팅 플랫폼의 기업회원은 사업자등록증을 소지하신 경우에만 가입이 가능합니다.

1

기업회원 가입하기

개인회원

콘텐츠수출마케팅 플랫폼의 회원으로 가입하시면 다양한 메뉴를 이용하실 수 있습니다.

2

개인회원 가입하기

개인정보처리방침

이용약관

사이트맵

한국콘텐츠진흥원

콘텐츠산업정보포털

관련기관 바로가기

+

이동

WelCon
Well-made Kcontent

콘텐츠수출마케팅플랫폼

Helpdesk 1566-9984 | welcon@kocca.kr



본 페이지에 게시된 이메일 주소가 자동 수집되는 것을 거부하며, 이를 위반시 정보통신법에 의해 처벌됨을 유념하시기 바랍니다.
58217) 전라남도 나주시 교육길 35 (빛가람동) 한국콘텐츠진흥원 사업자등록번호 105-82-17272

COPYRIGHT 2020 © Korea Creative Content Agency all rights reserved.

- 회원타입선택 화면

- ① 기업회원 가입하기 : 사업자번호를 가지고 있는 회원
- ② 개인회원 가입하기 : 사업자번호를 가지고 있지 않은 회원

회원가입 - 약관동의

약관동의 >

개인인증 >

회원정보입력 및 사업자 인증 >

기업정보입력 >

가입완료

▶ 사이트 이용약관

1. 이 약관의 내용은 웹사이트 화면에 게시하거나 기타의 방법으로 회원에게 공지함으로써 효력을 발생합니다.
 2. 진흥원은 이 약관을 변경할 수 있으며, 변경된 약관은 제1항과 같은 방법으로 공지함으로써 효력을 발생합니다.
 3. 회원가입이란 진흥원에서 제공하는 웹사이트에 가입하는 것으로 웹사이트의 조건과 규정에 합의함을 의미하며, 진흥원은 웹사이트의 조건과 조항을 항시 통고와 함께 또는 통고 없이 전부 또는 일부를 바꿀 권리를 갖습니다. 이런 변화에 대해 빠른 회신을 못하거나, 고지 받지 못했다는 사유로 이의를 제기할 수 없으므로 추후에 착오 없으시길 당부 드립니다.

제3조 약관 외 준칙

이 약관에 명시되지 않은 사항은 전기통신기본법, 전기통신사업법, 전자거래 기본법, 전자서명법, 통신판매법 및 기타 관계법령의 규정에 의합니다.

1

 이용약관에 동의합니다.

▶ 개인정보 수집·이용동의

한국콘텐츠진흥원은 회원가입, 원활한 고객 상담, 각종 서비스의 제공을 위해 최초 회원가입 당시 아래와 같은 최소한의 필수정보와 선택정보를 수집합니다.

개인정보보호를 위한 이용자 동의사항

1. 수집·이용 목적: 회원제 서비스 제공 및 고객 맞춤형 서비스 목적
2. 개인정보 수집 항목

[전문가회원]

필수항목: 이메일, 휴대폰, 비밀번호, 생년(월)일, 신분(직업)

2

개인정보 수집 및 이용안내를 숙지하였습니다. 필수항목 선택항목

동의하지 않습

3

동의합니다.

- 약관동의 화면 (공통)

- ① 사이트 이용약관 동의 체크 영역
- ② 개인정보 수집, 이용 동의 체크 영역
- ③ 동의합니다 : 사이트 이용약관, 개인정보수집·이용동의 동의 후 회원정보 입력 화면으로 이동

회원가입 - 개인인증

약관동의 >

개인인증 >

회원정보입력 및 사업자 인증 >

기업정보입력 >

가입완료

휴대폰 인증

휴대폰 인증이란? 주민등록번호 확인을 대체하는 수단으로 본인 명의의 휴대 전화를 통해 본인을 확인하는 방법입니다.

1

휴대폰 인증하기

아이핀 인증

공공 I-PIN은 인터넷상 개인 식별(Internet Personal Identification Number)를 의미하며, 회원가입, 글쓰기, 민원 등 주민등록번호를 사용하지 않고도 본인임을 확인할 수 있는 개인정보보호 서비스입니다.

2

아이핀 인증하기

- 개인인증 화면 (공통)

- ① 휴대폰 인증하기 : 휴대폰 본인인증 진행
- ② 아이핀 인증하기 : 아이핀 본인인증 진행

1

PASS

이용 중이신 통신사를 선택하세요.

알뜰폰이란?
이동통신사(SKT, KT, LGU+)의 통신망을 임대하여 별도의 휴대폰 서비스(MVNO)를 제공하는 사업자를 말합니다.

<input type="checkbox"/> 개인정보이용동의	<input type="checkbox"/> 고유식별정보처리동의
<input type="checkbox"/> 서비스이용약관동의	<input type="checkbox"/> 통신사이용약관동의
<input type="checkbox"/> 광고성 정보수신 동의(선택)	

시작하기

*안전한 본인확인을 위해 키보드 보안 프로그램을 설치해주세요. 설치

이용약관 개인정보처리방침 VeriSign 256 bit SSL 암호화 적용
 NICE 평가정보

2

QR인증 간편인증 **문자인증**

PASS 개인정보 입력없이 **3초면 본인확인 완료!**

이름

생년월일/성별 -

휴대폰번호

취소 확인

이용약관 개인정보처리방침 VeriSign 256 bit SSL 암호화 적용
 NICE 평가정보

3

QR인증 간편인증 **문자인증**

- *3분내로 인증번호(6자리)를 입력해 주세요.
- *입력하신 휴대폰번호가 일치하지 않을 경우 인증문자가 발송되지 않습니다.
- *1분 이내에 인증문자가 수신되지 않을 경우 정확한 정보로 **이곳을 클릭하여 재시도** 해주시기 바랍니다.
- *이곳을 클릭하여 **QR인증** 또는 **간편인증**을 경험해보세요.
- *PASS업 가입자는 앱에서 확인 후 입력해주세요. 휴대폰정보를 올바르게 입력 하여도 인증번호가 오지 않으면 **여기를 클릭하세요.**

인증번호 2:54 시간연장

확인

이용약관 개인정보처리방침 VeriSign 256 bit SSL 암호화 적용
 NICE 평가정보

- 개인인증(휴대폰 인증) 화면 (공통)

- ① 휴대폰 인증하기 : 휴대폰 본인인증 진행
- ② 인증방법 선택 후 정보 입력
- ③ 인증관련 결과 값 입력 후 인증 완료

1 메인 화면

아이핀 ID
비밀번호
문자입력 328194

아이디, 비밀번호 입력이 필요없이
나이스 아이핀 앱으로 간편하게 인증

신규발급 ID/비밀번호찾기 아이핀관리 MyPIN 관리

이용약관 개인정보처리방침 홈페이지 고객센터 달기

2 APP OTP 인증

APP OTP를 입력해 주십시오.
APP OTP 번호를 수신받지 못하였을 경우 나이스아이핀 앱을 실행하여
[APP OTP 번호]란에 표시된 인증 번호를 입력해 주시기 바랍니다.

OTP 입력 :
입력제한시간 2분 57초

본인이 설정한 추가인증수단을 변경하고 싶으신 분은 아래
[추가 인증수단 변경] 버튼을 통해 정보 변경이 가능합니다.

이용약관 개인정보처리방침 홈페이지 고객센터 달기

3 메인 화면

메인화면 > [인증완료]

아이핀 인증 요청이 완료되었습니다.
본인 인증결과를 제출하시려면 [인증 완료] 버튼을 클릭해주세요.
아이핀 유효기간 만료일 : 2018년 09월 05일
(갱신기간 : 2018년 08월 07일 ~ 2018년 09월 05일)

NICEiPIN App
지금 무료로 제공합니다!

인증이력 조회 | MyPIN 관리
실시간 인증알림 | 2채널 보안인증

앱 다운로드

이용약관 개인정보처리방침 홈페이지 고객센터 달기

- 개인인증(아이핀 인증) 화면 (공통)

※인증이 불가능한 경우 Help Desk(1566-9984) 문의

- ① 아이핀 회원 로그인
- ② 인증관련 결과 값 입력
- ③ 인증 완료

회원가입 - 회원정보입력및사업자인증

약관동의 >

개인인증 >

회원정보입력 및 사업자 인증 >

기업정보입력 >

가입완료

* 표시는 필수 정보입니다.

▶ 회원정보

아이디*	<input type="text"/>	1 중복체크
비밀번호*	<input type="text"/>	※ 영문,숫자,특수문자 포함한 9-16자 이내로 입력해 주세요.
비밀번호 확인*	<input type="text"/>	
이름*	<input type="text"/>	
핸드폰*	<input type="text"/>	
이메일*	<input type="text"/>	중복체크 ※ email@naver.com 형식으로 입력해 주세요.
회사명*	<input type="text"/>	※ 사업자등록증에 기재된 명확한 회사명을 입력해 주세요.
사업자등록번호*	<input type="text"/>	2 사업자인증 ※ 회사명과 사업자등록번호를 입력후 사업자인증을 클릭해 주세요. ※ 사업자등록번호는 숫자만 입력해 주세요. ※ 사업자등록이 되어있지 않다면, 나이스 온라인 법인등록을 진행해 3 나이스 법인등록
부서 및 직책*	<input type="text"/>	
사무실 전화*	+ 국가코드 <input type="text"/>	[필수] '-' 포함하여 입력해 주세요.
EMAIL 수신여부*	<input type="radio"/> 수신 동의 <input type="radio"/> 수신 미동의	
SMS 수신여부*	<input type="radio"/> 수신 동의 <input type="radio"/> 수신 미동의	
		4
		취소 다음

- 회원정보입력 및 사업자인증 화면 (기업회원)

- ① 중복체크 : 아이디, 이메일 입력 후 중복체크
- ② 사업자인증 : 사업자등록번호 입력 후 인증
- ③ 나이스 법인등록 : 사업자인증 실패 시 나이스 법인등록 페이지로 이동하여
등록 후 재 인증(최소 일주일 정도 소요)
- ④ 다음 : 다음단계로 이동
※ 해당 사업자등록번호로 등록된 회원정보가 있을 경우 '다음' 버튼 클릭 시 회원가입 완료 > 등록된
계정에서 승인처리(마이페이지 > 기본정보관리 > 서브아이디관리) 완료 후 로그인 및 이용 가능

회원가입 - 회원정보입력 및 사업자인증

약관동의 > 개인인증 > **회원정보입력 및 사업자 인증** > 기업정보입력 > 가입완료

* 표시는 필수 정보입니다.

▶ 회원정보

아이디 *	<input type="text"/>	1	중복체크
비밀번호 *	<input type="text"/>	※ 영문,숫자,특수문자 포함한 9-16자 이내로 입력해 주세요.	
비밀번호 확인 *	<input type="text"/>		
이름 *			
핸드폰 *			
이메일 *	<input type="text"/>	중복체크	※ email@naver.com 형식으로 입력해 주세요.
EMAIL 수신여부 *	<input type="radio"/> 수신 동의 <input type="radio"/> 수신 미동의		
SMS 수신여부 *	<input type="radio"/> 수신 동의 <input type="radio"/> 수신 미동의		

2

취소

다음

- 회원정보입력 및 사업자인증 화면 (개인회원)

- ① 중복체크 : 아이디, 이메일 입력 후 중복체크
- ② 다음 : 다음단계로 이동

회원가입 - 기업정보

약관동의 >

개인인증 >

회원정보입력 및 사업자 인증 >

기업정보입력 >

가입완료

* 표시는 필수 정보입니다.

▶ 기업정보

회사명(국문)*	
회사명(영문)*	<input type="text"/>
사업자등록번호*	
대표자*	<input type="text"/>
여성기업여부*	<input type="radio"/> 해당 <input type="radio"/> 해당없음
우편번호*	<input type="text"/> <input type="button" value="우편번호"/>
주소(국문)*	<input type="text"/> <input type="text"/>
주소(영문)*	<input type="text"/> <input type="text"/>
대표전화*	<input type="text"/> [필수] '-' 포함하여 입력해 주세요.
FAX	<input type="text"/>
웹사이트	<input type="text"/>
회사소개(국문)*	<input type="text"/>
회사소개(영문)*	<input type="text"/>
주요사업현황(국문)	<input type="text"/>
주요사업현황(영문)	<input type="text"/>
회사로고*	※ 회사로고는 기재된 이미지사이즈(px)를 정확히 맞추셔야 업로드 가능합니다. image size: 1 <input type="button" value="이미지 업로드"/>
대표이미지(목록)	※ 대표이미지(목록)는 기재된 이미지사이즈(px)를 정확히 맞추셔야 업로드 가능합니다. image size: 235x176 <input type="button" value="이미지 업로드"/>
대표이미지(상세)	※ 대표이미지(상세)는 기재된 이미지사이즈(px)를 정확히 맞추셔야 업로드 가능합니다. image size: 1000x285 <input type="button" value="이미지 업로드"/>
기업홍보영상	<input type="text"/> ※ 유튜브 주소를 입력해주세요. 2 <input type="button" value="홍보영상 유튜브 URL 등록방법 보기"/>

대표이미지(목록)	※ 대표이미지(목록)는 기재된 이미지사이즈(px)를 정확히 맞추셔야 업로드 가능합니다. image size: 235x176 <input type="button" value="이미지 업로드"/>			
대표이미지(상세)	※ 대표이미지(상세)는 기재된 이미지사이즈(px)를 정확히 맞추셔야 업로드 가능합니다. image size: 1000x285 <input type="button" value="이미지 업로드"/>			
기업홍보영상	<input type="text"/>	※ 유튜브 주소를 입력해주세요. <input type="button" value="홍보영상 유튜브 URL 등록방법 보기"/>		
▶ SNS				
3	정보 <input type="button" value="추가"/>	채널	URL	삭제
		---- 선택 ----	<input type="text"/>	<input type="button" value="삭제"/>
▶ 장르				
4	장르	<input checked="" type="checkbox"/> 방송 <input type="checkbox"/> 게임 <input type="checkbox"/> 캐릭터 <input type="checkbox"/> 만화 <input type="checkbox"/> 애니메이션 <input type="checkbox"/> 패션 <input type="checkbox"/> 음악 <input type="checkbox"/> 스타트업 <input type="checkbox"/> CT <input type="checkbox"/> 기타		
▶ 방송 회사				
5	회사 카테고리	<input type="checkbox"/> 판권보유 배급사 <input type="checkbox"/> 제작사 <input type="checkbox"/> 세일즈 에이전트 <input type="checkbox"/> 라이선싱 에이전트 <input type="checkbox"/> TV 방송사업자 <input type="checkbox"/> 온라인/모바일 플랫폼 <input type="checkbox"/> MCN <input type="checkbox"/> OTT/IPTV <input type="checkbox"/> 방송영상기술 <input type="checkbox"/> 포스트프로덕션 <input type="checkbox"/> 컨설팅 <input type="checkbox"/> 제작/콘텐츠 창작 <input type="checkbox"/> 기술서비스 <input type="checkbox"/> 시스템/소프트웨어 <input type="checkbox"/> 어플리케이션 개발 <input type="checkbox"/> 장비/제조 <input type="checkbox"/> 편집/후반작업 <input type="checkbox"/> 정부기관 <input type="checkbox"/> 협회/위원회 <input type="checkbox"/> 광고/홍보 <input type="checkbox"/> 미디어 에이전시/브랜드 <input type="checkbox"/> 홍보/섭외 에이전시 <input type="checkbox"/> VC/투자 <input type="checkbox"/> 기타		
	희망 비즈니스	<input type="checkbox"/> 프로그램 판권 거래 <input type="checkbox"/> 공동제작/협업 <input type="checkbox"/> 투자유치 <input type="checkbox"/> 기타		
▶ 기타장르				
6	기타장르	<input type="text"/>		
		<input type="button" value="취소"/>	<input type="button" value="완료"/>	7

- 기업정보 화면 (기업회원)

- ① 이미지 업로드 : 해당 이미지 파일 업로드
- ② 홍보영상 유튜브 URL 등록방법 보기 : 유튜브 URL 등록방법 안내 팝업
- ③ 추가 : SNS 채널 정보 추가 등록
- ④ 해당하는 장르 선택
- ⑤ 선택한 장르(④)에 해당하는 회사 카테고리, 희망 비즈니스 선택
- ⑥ 기타장르 : 선택한 장르(④)가 기타 일 경우 입력
- ⑦ 완료 : 회원가입 완료

회원가입 - 기업정보

약관동의 >

개인인증 >

회원정보입력 및 사업자 인증 >

기업정보입력 >

가입완료

* 표시는 필수 정보입니다.

▶ 기업정보

우편번호 *	<input type="text"/> 우편번호
주소(국문) *	<input type="text"/>
주소(영문) *	<input type="text"/>
대표전화 *	<input type="text"/> [필수] '-' 포함하여 입력해 주세요.
FAX	<input type="text"/>
웹사이트	<input type="text"/>
개인소개(국문) *	<input type="text"/>
개인소개(영문) *	<input type="text"/>
주요경력현황(국문)	<input type="text"/>
주요경력현황(영문)	<input type="text"/>
대표로고 *	※ 대표로고는 기재된 이미지사이즈(px)를 정확히 맞추셔야 업로드 가능합니다. image size: 40x40 1 이미지 업로드
대표이미지(목록)	※ 대표이미지(목록)는 기재된 이미지사이즈(px)를 정확히 맞추셔야 업로드 가능합니다. image size: 235x176 이미지 업로드
대표이미지(상세)	※ 대표이미지(상세)는 기재된 이미지사이즈(px)를 정확히 맞추셔야 업로드 가능합니다. image size: 1000x285 이미지 업로드
개인홍보영상(유튜브 주소)	<input type="text"/> ※ 유튜브 주소를 입력해주세요. 2 홍보영상 유튜브 URL 등록방법 보기

▶ SNS			
정보 추가	채널	URL	삭제
	----선택----	<input type="text"/>	삭제
▶ 장르			
장르	<input type="checkbox"/> 방송 <input checked="" type="checkbox"/> 게임 <input type="checkbox"/> 캐릭터 <input type="checkbox"/> 만화 <input type="checkbox"/> 애니메이션 <input type="checkbox"/> 패션 <input type="checkbox"/> 음악 <input type="checkbox"/> 스타트업 <input type="checkbox"/> CT <input type="checkbox"/> 기타		
▶ 게임 회사			
회사 카테고리	<input type="checkbox"/> 게임제작 <input type="checkbox"/> 게임 배급 <input type="checkbox"/> 게임투자 <input type="checkbox"/> 게임마케팅 <input type="checkbox"/> 게임서비스플랫폼 <input type="checkbox"/> 기타		
희망 비즈니스	<input type="checkbox"/> 퍼블리싱 <input type="checkbox"/> 공동제작/협업 <input type="checkbox"/> 투자유치 <input type="checkbox"/> 마케팅 <input type="checkbox"/> 아웃소싱 <input type="checkbox"/> 기타		
▶ 기타장르			
기타장르	<input type="text"/>		
		취소	완료

- 기업정보 화면 (개인회원)

- ① 이미지 업로드 : 해당 이미지 파일 업로드
- ② 홍보영상 유튜브 URL 등록방법 보기 : 유튜브 URL 등록방법 안내 팝업
- ③ 추가 : SNS 채널 정보 추가 등록
- ④ 해당하는 장르 선택
- ⑤ 선택한 장르(④)에 해당하는 회사 카테고리, 희망 비즈니스 선택
- ⑥ 기타장르 : 선택한 장르(④)가 기타 일 경우 입력
- ⑦ 완료 : 회원가입 완료

약관동의 >

개인인증 >

회원정보입력 및 사업자 인증 >

기업정보입력 >

가입완료

회원가입이 완료 되었습니다.

로그인후 마이페이지 보유콘텐츠 입력을
진행해주세요. 감사합니다.

1


로그인

메인

2

- 가입완료 화면 (공통)

- ① 로그인 : 로그인 화면으로 이동
- ② 메인 : 메인으로 이동



행사정보
수출정보
비즈니스

[로그인](#) | [고객지원](#) | [English](#)


전체행사
KOCCA 주관 행사
KOCCA 지원 해외 마켓
주요 콘텐츠 행사 정보

검색을 입력

장르 전체	
게임	방송
애니메이션	캐릭터
만화	패션
음악	스타트업
CT	기타장르

국가 전체	
미국	영국
프랑스	독일
이탈리아	스페인
러시아	우크라이나
중국	일본
대만	인도
인도네시아	태국
베트남	UAE
사우디	브라질
그 외 국가	

전체행사




Hong Kong International Film & TV Market (FILMART)
香港國際影視展

홍콩 필름마트(FILMART)

모집기간: 2021-02-04 ~ 2021-02-05 20:00
개최기간: 2021-03-15 ~ 2021-03-18


모집중

1




2020년 콘텐츠 스타트업 글로벌 진출 참가자 추가모집

모집기간: 2020-11-03 ~ 2020-11-06 17:00
개최기간: 2020-11-16 ~ 2021-01-14




2020년 콘텐츠 스타트업 글로벌 진출 참가자 추가모집

모집기간: 2020-11-03 ~ 2020-11-06 15:00
개최기간: 2020-11-16 ~ 2021-01-14



2020 방송영상콘텐츠 온라인 홍보를 통한 신시장 개척지원 참가기업 모집

모집기간: 2020-11-02 ~ 2020-11-17 15:00
개최기간: 2021-01-04 ~ 2021-03-31



ATF 2020(Asia TV Forum & Market) 방송 해외마켓 참가기업 모집안내

모집기간: 2020-10-07 ~ 2020-10-20 15:00
개최기간: 2020-12-01 ~ 2020-12-04

- 행사정보 조회 화면

① 모집중인 행사 선택

- 17 -

행사정보
수출정보
비즈니스

[로그인](#) | [고객지원](#) | [English](#)

전체행사
KOCCA 주관 행사
KOCCA 지원 해외 마켓
주요 콘텐츠 행사 정보

홍콩 필름마트(FILMART)

| 홍콩

방송

Hong Kong International Film & TV Market (FILMART)
香港國際影視展
15-18 Mar 2021

- 모집기간 | 2021-02-05 ~ 2021-02-16 15:00
- 개최기간 | 2021-03-15 ~ 2021-03-18
- 행사Url | [홈페이지 바로가기](#)
- 공고Url | [링크없음](#)

참가신청 1

해당장르: 방송

해당국가: 홍콩

해당장르 KOCCA 주관행사

해당장르 주요콘텐츠행사

▶ 행사설명

2021 방송 온라인 해외마켓(홍콩 FILMART) 참가기업 모집안내

한국콘텐츠진흥원은 정부 방송위원회와 협조 사업을 추진을 위해 다음과 같이 2021년 방송 온라인 해외마켓(홍콩 FILMART) 참가기업을 모집합니다. 관심 있는 기업들이 많은 신청 바랍니다.

항목	내용
행사명	홍콩 필름마트(FILMART)
행사기간	2021. 3. 15(월) ~ 18(목)
행사장소	홍콩 국제 컨벤션 센터, 홍콩 및 온라인 마켓, 75(주) 케이 4,000(주) 및 Filmmart(주)
주최/주관	홍콩무역발전국(HKDC)
홈페이지	http://www.hkdc.com.hk/filmart/

* 홍콩 Filmmart는 주최사의 신청에 따라 온라인 마켓으로 개최됩니다.

* 지원대상 및 참가자격

- ▶ 한국 방송프로그램의 기획/제작/배급 및 수출 관련 해외 사업을 원하는 회사
- ▶ 신청업체 규모에 상관없이 지원 가능
- ▶ 본 공고는 방송정보 참가자 대상이며, 전시/제작/영화 등 방송 이외 분야의 제작/배급/수출 관련 신청 및 참가 대상이 아닙니다.

- 행사정보 상세 화면

① 참가신청 버튼 클릭 시 신청관리 등록 화면으로 이동

행사정보 | 수출정보 | 비즈니스
로그아웃 | 고객센터 | English

마이페이지
#관심키워드
기본정보관리
행사신청관리
상담관리
수출역량진단관리

마이페이지

행사신청관리

- 신청관리
- 디렉토리복관리
- 비즈매칭관리
- 결과관리

신청관리 등록

Hong Kong International Film & TV Market (FILMART)
香港國際影視展

15-18 Mar 2021

홍콩/마켓
모집중

홍콩 필름마트(FILMART)

- 모집기간 | 2021-02-05 ~ 2021-02-16 15:00
- 준비기간 | 2021-02-17 ~ 2021-03-14
- 개최기간 | 2021-03-15 ~ 2021-03-18
- 사후관리기간 | 2021-03-19 ~ 2021-03-31

방송

* 표시는 필수 정보입니다.

▶ 기본정보

회사명(국문)	한국기업정보
회사명(영문)	한국기업정보
사업자등록번호	1234567890
대표자	김철수
여성기업여부	아니오
주소(국문)	서울특별시 강남구 테헤란로 123
주소(영문)	123-45, Gangnam-daero, Gangnam-gu, Seoul Korea
대표전화	02-1234-5678
FAX	02-1234-5678
웹사이트	www.korpub.com
회사소개(국문)	한국기업정보는 국내외 기업 정보 제공 및 기업 정보 분석을 위한 기업 정보 플랫폼을 제공하고 있습니다. 기업 정보 분석을 위한 기업 정보 플랫폼을 제공하고 있습니다.
회사소개(영문)	한국기업정보는 국내외 기업 정보 제공 및 기업 정보 분석을 위한 기업 정보 플랫폼을 제공하고 있습니다. 기업 정보 분석을 위한 기업 정보 플랫폼을 제공하고 있습니다.
주요 사업현황(국문)	한국기업정보는 국내외 기업 정보 제공 및 기업 정보 분석을 위한 기업 정보 플랫폼을 제공하고 있습니다. 기업 정보 분석을 위한 기업 정보 플랫폼을 제공하고 있습니다.
주요 사업현황(영문)	한국기업정보는 국내외 기업 정보 제공 및 기업 정보 분석을 위한 기업 정보 플랫폼을 제공하고 있습니다. 기업 정보 분석을 위한 기업 정보 플랫폼을 제공하고 있습니다.
회사로고	
대표이미지(목록)	
대표이미지(상세)	
기업홍보영상	https://www.youtube.com/embed/s9hf80yUJ7I

- 신청관리 등록화면

① 기업정보(마이페이지 > 기업정보관리 > 기업정보) 자동 노출

- 19 -

1

▶ 기업 추가 정보

지원사업 수혜현황 <input type="button" value="추가"/>	년도	콘텐츠명	지원기관	사업명	지원금	삭제
등록된 내용이 없습니다. 추가버튼 누른후 등록해 주세요.						
국내 매출 현황 <input type="button" value="추가"/>	년도	콘텐츠명		매출액(USD)	삭제	
등록된 내용이 없습니다. 추가버튼 누른후 등록해 주세요.						
국내외 수상현황 <input type="button" value="추가"/>	년도	콘텐츠명	수상기관	수상내역	삭제	
등록된 내용이 없습니다. 추가버튼 누른후 등록해 주세요.						
해외 매출 현황 <input type="button" value="추가"/>	년도	콘텐츠명		매출액(USD)	삭제	
						<input type="button" value="삭제"/>

▶ 신청자 정보

이름 *	<input type="text"/>
핸드폰 *	<input type="text"/>
이메일 *	<input type="text"/>
부서 및 직책 *	<input type="text"/>
사무실전화 *	<input type="text"/>

3

▶ 담당자 정보

 신청자와 동일

2

이름 *	<input type="text"/>
핸드폰 *	<input type="text"/>
이메일 *	<input type="text"/>
부서 및 직책 *	<input type="text"/>
사무실전화 *	<input type="text"/>

- 신청관리 등록화면

- ① 기업추가 정보 추가 및 삭제
- ② 담당자와 신청자 정보가 동일할 경우 체크 시 자동 입력
- ③ 담당자(행사 담당자) 정보 입력

1 ▶ 장르

장르	<input type="checkbox"/> 방송
----	-----------------------------

▶ 방송 회사

회사 카테고리	<input type="checkbox"/> 판권보유 배급사 <input type="checkbox"/> 제작사 <input type="checkbox"/> 세일즈 에이전트 <input type="checkbox"/> 라이선싱 에이전트 <input type="checkbox"/> TV 방송사업자 <input type="checkbox"/> 온라인/모바일 플랫폼 <input type="checkbox"/> MCN <input type="checkbox"/> OTT/PTV <input type="checkbox"/> 방송영상기술 <input type="checkbox"/> 포스트프로덕션 <input type="checkbox"/> 컨설팅 <input type="checkbox"/> 제작/콘텐츠 창작 <input type="checkbox"/> 기술서비스 <input type="checkbox"/> 시스템/소프트웨어 <input type="checkbox"/> 어플리케이션 개발 <input type="checkbox"/> 장비/제조 <input type="checkbox"/> 편집/후반작업 <input type="checkbox"/> 정부기관 <input type="checkbox"/> 협회/위원회 <input type="checkbox"/> 광고/홍보 <input type="checkbox"/> 미디어 에이전시/브랜드 <input type="checkbox"/> 홍보/섭외 에이전시 <input type="checkbox"/> VC/투자 <input type="checkbox"/> 기타
희망 비즈니스	<input type="checkbox"/> 프로그램 판권 거래 <input type="checkbox"/> 공동제작/협업 <input type="checkbox"/> 투자유치 <input type="checkbox"/> 기타

▶ 참가 콘텐츠(작가/앨범/아티스트/디자이너/브랜드/작품 등) **추가** **2**

참가 콘텐츠는 최대 1개까지 등록이 가능합니다.
 제출하신 신청서 선정이후 디렉토리북 작성시 신청서에서 제출한 콘텐츠로 디렉토리북 불러오기 반영됩니다.
 콘텐츠 상세수정은 임시저장 후 가능합니다.

장르	콘텐츠명	제작연도	선택
선택 후 추가가 가능합니다.			<input type="button" value="선택"/> <input type="button" value="삭제"/>

4 콘텐츠정보

※ 마이페이지 등록된 보유콘텐츠 선택해서 제출하실 수 있습니다. 원하는 콘텐츠가 없을 경우 등록해주세요.
 ※ 행사/마켓 장르에 유의하여 등록하시기 바랍니다.
 ※ 등록된 보유콘텐츠가 보이지 않을 경우, 등록된 보유콘텐츠 장르와 참가신청하려는 행사/마켓 장르가 동일해야 리스트에 표출됩니다.
 ※ 등록된 보유콘텐츠는 장르수정이 불가능합니다. 마이페이지 보유콘텐츠 메뉴에서 재 등록하셔야합니다.

--- 선택하세요 --- | 검색을 입력 | 검색어 입력 | 검색

TOTAL 1-20 (1/128)

이미지	장르	콘텐츠명	수정자	수정일시	선택
					<input type="button" value="선택"/>

5

- 신청관리 등록화면

- ① 참가신청 장르에 따른 회사 카테고리 및 희망비즈니스 선택
- ③ 선택 : 버튼 클릭 시 콘텐츠정보 팝업 노출
 참가 콘텐츠 추가 등록 필요 시 추가(②) 버튼 클릭 하여 등록
- ④ 콘텐츠정보 팝업 : 선택(⑤) 버튼 클릭하여 콘텐츠 등록
 ※ 참가신청 장르에 해당하는 콘텐츠 정보를 노출합니다.

▶ 신청서 파일 첨부

1
첨부신청서식 다운로드
개인정보동의서 다운로드

신청서 추가양식 *	※ 10M 이하의 PDF, ZIP, HWP 파일만 등록 가능합니다. 업로드	2
개인정보동의서 *	※ 10M 이하의 PDF, ZIP, HWP 파일만 등록 가능합니다. 업로드	

취소/이전페이지

임시저장
최종제출

3

제출전에는 임시저장을 눌러 저장하여 수정하신 후 수정완료후 최종제출 버튼을 눌러주세요.
최종 제출버튼을 누르면 신청서 수정이 불가능합니다.

- 신청관리 등록화면

- ① 버튼 클릭 시 첨부신청서식, 개인정보동의서 다운로드
- ② 다운로드 받은 서식(①) 작성 후 업로드
- ③ 임시저장 : 신청서를 임시저장 합니다.
 최종제출 : 신청서를 최종제출 합니다.
 ※ 최종제출 버튼을 클릭 시 신청서 수정이 불가능합니다.

행사정보 | 수출정보 | 비즈니스

[로그아웃](#) | [고객지원](#) | [English](#)

마이페이지
#관심키워드
기업정보관리
행사신청관리
상담관리
수출역량진단관리

마이페이지

기본정보관리

- 기업정보
- 기업현황정보
- 콘텐츠정보
- 회원정보
- 서브아이디관리

기업정보 수정


▶ 기본 정보

사업자등록번호 *	<input type="text"/>
회사명(국문) *	<input type="text"/>
회사명(영문) *	<input type="text"/>
대표자 *	<input type="text"/>
여성기업여부 *	<input type="radio"/> 해당 <input checked="" type="radio"/> 해당없음
우편번호 *	<input type="text"/> <input type="button" value="우편번호"/>
주소1(국문) *	<input type="text"/>
주소2(국문) *	<input type="text"/>
주소1(영문) *	<input type="text"/>
주소2(영문) *	<input type="text"/>
대표전화 *	<input type="text"/>
팩스	<input type="text"/>
홈페이지URL	<input type="text"/>
회사소개(국문) *	<div style="border: 1px solid #ccc; height: 30px;"></div>
회사소개(영문) *	<div style="border: 1px solid #ccc; height: 30px;"></div>
주요사업현황(국문)	<div style="border: 1px solid #ccc; height: 30px;"></div>
주요사업현황(영문)	<div style="border: 1px solid #ccc; height: 30px;"></div>
회사로고 *	<div style="display: flex; align-items: center;"> <div style="text-align: center;"> <p>size 400x192</p> <p>이미지 삭제</p> </div> <div style="margin-left: 10px;"> <p>이미지 업로드</p> </div> </div> <div style="margin-top: 10px;"> <p>한국어 설명 <input type="text"/></p> <p>영어 설명 <input type="text"/></p> </div>
대표이미지(목록)	<div style="display: flex; align-items: center;"> <div style="text-align: center;"> <p>size 235x176</p> <p>이미지 삭제</p> </div> <div style="margin-left: 10px;"> <p>이미지 업로드</p> </div> </div> <div style="margin-top: 10px;"> <p>한국어 설명 <input type="text"/></p> <p>영어 설명 <input type="text"/></p> </div>
대표이미지(상세)	<div style="display: flex; align-items: center;"> <div style="text-align: center;"> <p>size 1000x285</p> <p>이미지 삭제</p> </div> <div style="margin-left: 10px;"> <p>이미지 업로드</p> </div> </div> <div style="margin-top: 10px;"> <p>한국어 설명 <input type="text"/></p> <p>영어 설명 <input type="text"/></p> </div>

기업홍보영상	<input type="text"/>								
활성여부*	<p>※ 유튜브 영상주소만 가능</p> <p><input checked="" type="radio"/> 활성 <input type="radio"/> 비활성</p> <p>※ 활성 체크시 WelCon(영문)>Directory>Company 메뉴에 회사명, 대표자, 주소, 대표전화, 팩스, 웹사이트, 회사소개, 주요사업현황, 로고, 대표이미지(목록,상세), 기업홍보영상, 기업장르, 회사유형, 희망비즈니스정보가 표출됩니다.</p>								
유튜브URL 등록방법									
<p>▶ SNS 정보변경 2</p> <table border="1"> <thead> <tr> <th>채널</th> <th>URL</th> </tr> </thead> <tbody> <tr> <td>유튜브</td> <td>https://www.youtube.com/user/KoreanProducts</td> </tr> <tr> <td>페이스북</td> <td>https://www.facebook.com/ecplaza</td> </tr> <tr> <td>기타</td> <td>https://twitter.com/ecplaza</td> </tr> </tbody> </table>		채널	URL	유튜브	https://www.youtube.com/user/KoreanProducts	페이스북	https://www.facebook.com/ecplaza	기타	https://twitter.com/ecplaza
채널	URL								
유튜브	https://www.youtube.com/user/KoreanProducts								
페이스북	https://www.facebook.com/ecplaza								
기타	https://twitter.com/ecplaza								
<p>▶ 장르 3</p> <p>장르 <input type="checkbox"/> 방송 <input type="checkbox"/> 게임 <input type="checkbox"/> 캐릭터 <input checked="" type="checkbox"/> 만화 <input type="checkbox"/> 애니메이션 <input type="checkbox"/> 패션 <input type="checkbox"/> 음악 <input checked="" type="checkbox"/> 스타트업 <input type="checkbox"/> CT <input checked="" type="checkbox"/> 기타</p> <p>▶ 만화 회사</p> <p>회사 카테고리 <input type="checkbox"/> 만화 전문 출판사 <input type="checkbox"/> 일반 출판사(만화부문) <input type="checkbox"/> 인터넷/모바일 만화 콘텐츠 제작 및 제공(CP) <input checked="" type="checkbox"/> 인터넷 만화 콘텐츠 서비스 플랫폼 <input type="checkbox"/> 모바일 만화 콘텐츠 서비스 플랫폼 <input type="checkbox"/> 기타</p> <p>희망 비즈니스 <input checked="" type="checkbox"/> 원작 비즈니스(2차 콘텐츠) <input type="checkbox"/> 해외유통(온라인) <input type="checkbox"/> 해외유통(오프라인/출판) <input type="checkbox"/> 공동제작/협업 <input type="checkbox"/> 투자유지 <input type="checkbox"/> 기타</p> <p>▶ 기타장르</p> <p>기타장르 <input type="text" value="해외마케팅, 수출인프라 구축"/></p>									
<p><input type="button" value="취소/이전페이지"/> <input type="button" value="저장"/></p>									

- 행사&마켓 신청서 작성시 해당 정보 자동 표출되므로 사전 등록 필요

- ① 활성여부 : 활성 체크 시 WelCon(영문)>Directory>Company 메뉴에 표출
- ② SNS 정보변경 : 등록 팝업이 노출
- ③ 장르 : 기업장르 선택 후 나오는 회사유형 및 희망비즈니스를 선택



[행사정보](#) | [수출정보](#) | [비즈니스](#)

[로그아웃](#) | [고객지원](#) | [English](#)

마이페이지
#관심키워드
기본정보관리
행사신청관리
상담관리
수출역량진단관리

마이페이지

기본정보관리

- 기업정보
- **기업현황정보**
- 콘텐츠정보
- 회원정보
- 서브아이디관리

기업현황정보

지원사업 수혜현황

국내 매출현황

국내외 수상현황

해외 매출현황

년도	콘텐츠명	지원기관	사업명	지원금(원)
<input type="text"/>	<input type="text"/>	<input type="text"/>	<input type="text"/>	<input type="text"/>


저장

년도	콘텐츠명	지원기관	사업명	지원금(원)	삭제
■	■	■	■	■	삭제
■	■	■	■	■	삭제
■	■	■	■	■	삭제

- 행사&마켓 신청서 작성시 해당 정보 자동 표출되므로 사전 등록 필요

- ① 기업현황정보 구분 선택
- ② 정보 입력 후 저장 버튼 클릭 시 하단에 노출
- ③ 저장된 기업현황정보 노출

- 25 -



[행사정보](#) | [수출정보](#) | [비즈니스](#)

[로그아웃](#) | [고객지원](#) | [English](#)

마이페이지
#관심키워드
기본정보관리
행사신청관리
상담관리

마이페이지

기본정보관리

- 기업정보
- 기업현황정보
- **콘텐츠정보**
- 회원정보
- 서브아이디관리

콘텐츠정보 목록

※ 행사&마켓 장르에 유의하여 등록하시기 바랍니다.
 ※ 행사&마켓 장르와 보유콘텐츠 장르가 동일해야 참가신청이 가능합니다.
 ※ 등록된 보유콘텐츠는 장르수정이 불가능합니다. 장르 수정 시 재 등록하셔야 합니다.

1

등록

TOTAL 1-10 (20)

2	콘텐츠명	활성여부	수정자	수정일시

- 행사&마켓 장르에 유의하여 등록하시기 바랍니다.
- 행사&마켓 장르와 보유 콘텐츠 장르가 동일해야 참가신청이 가능합니다.
- 등록된 보유 콘텐츠는 장르수정이 불가능합니다.

장르 수정 시 재 등록하셔야 합니다.

- ① 등록 : 신규 등록 시 버튼 클릭
- ② 등록되어 있는 보유 콘텐츠 목록

마이페이지

기본정보관리

- 기업정보
- 기업현황정보
- 콘텐츠정보
- 회원정보
- 서브아이디관리

콘텐츠정보 등록

* 표시는 필수 정보입니다.

▶ 콘텐츠 정보

장르 * 방송 게임 캐릭터 만화 애니메이션 패션 음악 스타트업 CT 기타

1

콘텐츠명(국문) *

콘텐츠명(영문) *

콘텐츠소개(국문) *

콘텐츠소개(영문) *

제작년도 *

2021

콘텐츠 경쟁력 *

국내외 주요성과 *

수상경력 및 지원여부 *

콘텐츠 대표이미지 *
(콘텐츠 홍보관)

size: 235x176

이미지 업로드

콘텐츠 상세이미지 *
(콘텐츠 홍보관)

size: 674x288

이미지 업로드

콘텐츠 스크린샷

size: 800x600

이미지 업로드

동영상URL

활성여부* 활성 비활성 **2**

유튜브URL 등록방법 **3**

▶ 상세장르 **4**

세부장르*	---- 세부장르 ----
콘텐츠 유형*	---- 콘텐츠 유형 ----
타겟연령*	---- 타겟연령 ----
제작단계*	---- 제작단계 ----
상품유형*	---- 상품유형 ----

저장

- 콘텐츠정보 등록 화면

- ① 장르 : 콘텐츠 장르 선택
- ② 활성여부 : 활성 체크 시 WelCon(영문)>Directory>Content 메뉴에 표시
- ③ 기업홍보영상 유튜브 URL 등록방법 안내팝업
- ④ 상세장르 : 장르(①)별 입력항목 다름

행사정보 | 수출정보 | 비즈니스

로그아웃 | 고객센터 | English

마이페이지
#관심키워드
기본정보관리
행사신청관리
상담관리
수출역량진단관리

마이페이지

행사신청관리

- 신청관리
- 디렉토리복관리
- 비즈매칭관리
- 결과관리

신청관리 목록

※ 신청서를 접수한 행사 리스트입니다. 해당 행사를 클릭하시면 행사 세부 정보 관리가 가능합니다.

TOTAL 1-20 (총 27건)

	행사&마켓	신청서 접수일	제출여부	참가여부
	2021-03-15 ~ 2021-03-18 1 [행사명]	2021-02-05 14:57:34	제출완료	참가승인완료
	2021-01-05 ~ 2021-01-07 애니메이션/패션	2021-01-11 10:13:33	제출완료	참가승인대기
	2021-01-14 ~ 2021-01-20 애니메이션	2020-12-23 16:48:53	제출완료	참가승인완료
	2020-08-03 ~ 2020-10-29 애니메이션	2020-07-03 10:28:23	제출완료	참가승인완료
	2020-12-29 ~ 2020-12-30 캐릭터	2020-12-22 17:44:46	제출완료	참가승인완료
	2020-11-16 ~ 2021-01-14 스타트업		미제출	참가승인대기
	2021-01-07 ~ 2021-01-14 캐릭터		미제출	참가승인대기
	2020-12-20 ~ 2020-12-22 만화	2020-12-04 19:29:07	제출완료	참가승인완료
	2020-12-14 ~ 2020-12-20 게임/만화/패션		미제출	참가승인대기
	2020-11-20 ~ 2020-11-21 게임/만화/패션	2020-11-20 20:11:54	제출완료	참가승인대기

1 2

※ 제출여부 : 신청서 제출상태(임시저장 - 미제출, 최종제출 - 제출완료)
참가여부 : 해당 행사에 참여(신청) 여부를 나타냅니다.

- 신청관리 목록 화면

① 행사명 클릭 시 신청관리 상세화면 이동

마이페이지

행사신청관리

- 신청관리
- 디렉토리북관리
- 비즈매칭관리
- 결과관리

신청관리 상세



한국/행사 | 모임중

2021 SS 서울패션위크

- 모집기간 | 2020-12-20 ~ 2021-12-31 09:00
- 준비기간 | 2021-01-01 ~ 2021-01-04
- 개최기간 | 2021-01-05 ~ 2021-01-07
- 사후관리기간 | 2021-01-11 ~ 2021-01-15

애니메이션 패션

참가여부: 참가승인대기

기본정보

회사명(국문)	주요사업내용
회사명(영문)	주요사업내용(영문)
사업자등록번호	주요사업내용
대표자	주요사업내용
여성기업여부	주요사업내용
주소(국문)	주요사업내용
주소(영문)	주요사업내용(영문)
대표전화	주요사업내용
FAX	주요사업내용
웹사이트	주요사업내용
회사소개(국문)	주요사업내용
회사소개(영문)	주요사업내용(영문)
주요 사업현황(국문)	주요사업내용
주요 사업현황(영문)	주요사업내용(영문)
회사로고	
기업홍보영상	

기업 추가 정보

지원사업 수혜현황	년도	콘텐츠명	지원기관	사업명	지원금
	등록된 내용이 없습니다.				
국내 매출 현황	년도	콘텐츠명			매출액(USD)
국내외 수상현황	년도	콘텐츠명	수상기관	수상내역	
해외 매출 현황	년도	콘텐츠명			매출액(USD)

▶ 신청자 정보		
이름	[가명]	
핸드폰	[가명] - [가명] - [가명]	
이메일	[가명]@[가명].[가명]	
부서 및 직책	[가명]	
사무실전화	[가명] - [가명] - [가명]	
▶ 담당자 정보		
이름	[가명]	
핸드폰	[가명] - [가명] - [가명]	
이메일	[가명]@[가명].[가명]	
부서 및 직책	[가명]	
사무실전화	[가명] - [가명] - [가명]	
▶ 장르		
장르	애니메이션 패션	
▶ 애니메이션 회사		
회사 카테고리	판권보유 배급사	
희망 비즈니스	프로그램 판권 거래	
▶ 패션 회사		
희망 비즈니스	남성복	
▶ 참가 콘텐츠(작가/앨범/아티스트/디자이너/브랜드/작품 등)		
장르	콘텐츠명	제작연도
애니메이션	[가명]	[가명]
패션	[가명]	[가명]
패션	[가명]	[가명]
▶ 신청서 파일 첨부		
신청서 추가양식	[가명].[가명]	
개인정보동의서	[가명].[가명]	

[목록](#)

- 신청관리 상세 화면